

Monatsauswertung Jänner 2020

Nutzer

5.350

↑61,9%

Sitzungen

6.561

↑66,5%

Absprungrate

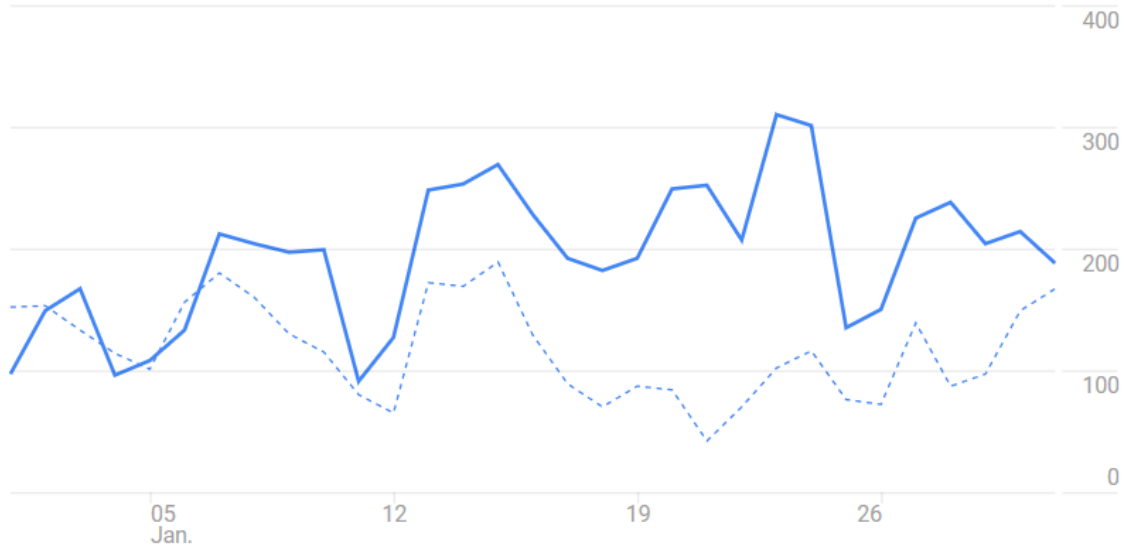
79,01 %

↓2,3%

Sitzungsdauer

1 m 45 s

↑11,2%



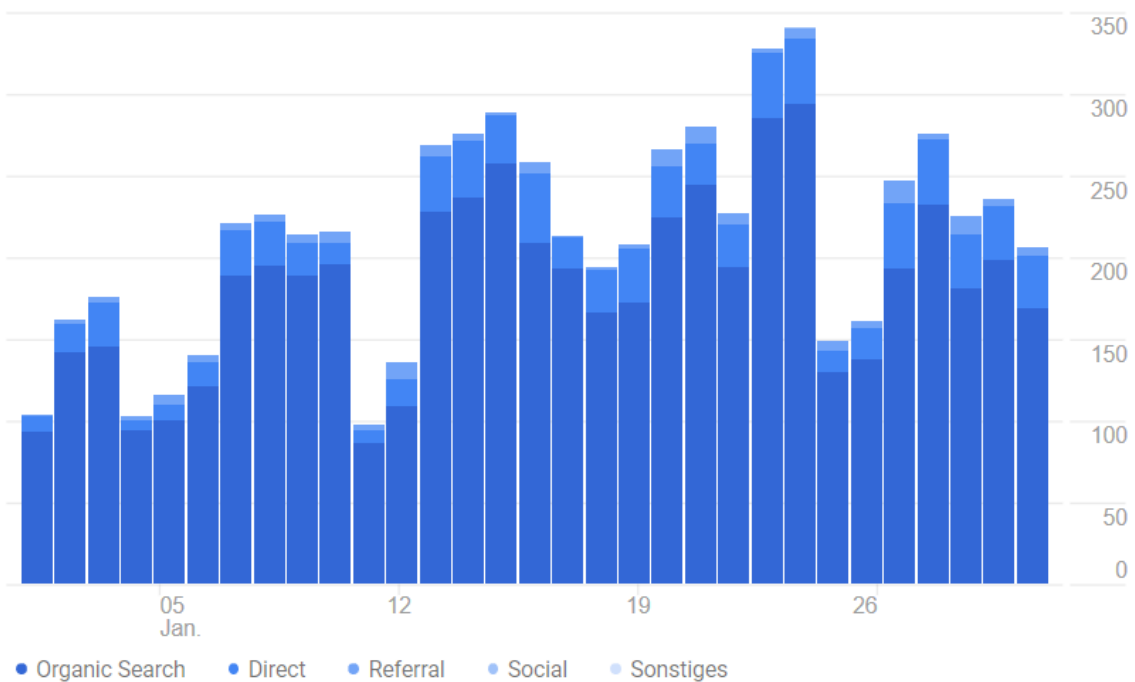
1. Jan. 2020 bis 31. Jan. 2020 ▾

[ZIELGRUPPENÜBERSICHT >](#)

Traffic-Channel

Quelle/Medium











Verweise



1. Jan. 2020 bis 31. Jan. 2020 ▾

[AKQUISITIONSBERICHT >](#)

Monatsauswertung Jänner 2020

Seite ?	Seitenaufrufe ? ↓
	9.793 % des Gesamtwerts: 100,00 % (9.793)
1. www.alimente.wien/Regelbedarf.html 	3.049 (31,13 %)
2. www.alimente.wien/Judikatur.html 	1.511 (15,43 %)
3. www.alimente.wien/Prozentwertmethode.html 	1.410 (14,40 %)
4. www.alimente.wien/Unterhaltsrechner.html 	1.128 (11,52 %)
5. www.alimente.wien/Einkommensbestandteile.html 	984 (10,05 %)
6. www.alimente-berechnung.at/Unterhalts-Ratgeber.htm 	719 (7,34 %)
7. www.alimente.wien/Abzugsposten.html 	509 (5,20 %)
8. www.alimente.wien/index.html 	272 (2,78 %)
9. www.alimente.wien/Unterhaltsberechnung.html 	133 (1,36 %)
10. www.alimente.wien/Impressum.html 	41 (0,42 %)

Anmerkung: Hinzu kommen noch etwa 2.500 Aufrufe von PDF's, die technisch bedingt in der Auswertung von Google Analytics nicht enthalten sind (Insgesamt enthält der Internetauftritt über 1.000 PDF's von OGH-Entscheidungen und Gesetzesparagrafen).

Akquisition			
	Nutzer ↓	Neue Nutzer ↓	Sitzungen ↓
	5.349	5.018	6.561
1 ■ Organic Search	4.644	<div style="width: 92%; height: 15px; background-color: blue;"></div>	
2 ■ Direct	602	<div style="width: 11%; height: 15px; background-color: green;"></div>	
3 ■ Referral	149	<div style="width: 3%; height: 15px; background-color: red;"></div>	
4 ■ Social	1	<div style="width: 0%; height: 15px; background-color: yellow;"></div>	